

**Инструкция по работе
в меню
«Начальная страница»**

Online Test Pad

В меню «Начальная страница» на панели слева можно добавить изображение, описание, инструкцию к тесту, форму регистрации, указать автора источника. Наведя на панель с кнопками «Далее» и «Завершить» можно нажать на карандаш и добавить кнопку «Назад» для возврата к предыдущим вопросам.



- Тесты
- РЕДАКТОР
- Дашборд
- Настройки
- Начальная страница**
- Вопросы
- Общий текст вопросов
- Группы вопросов
- Результат
- Сертификат
- Приглашения
- Статистика
- Ручная проверка
- Стилизация

Информатика тестовый тест

Информатика тестовый тест

Добавьте изображение

Введите описание

Инструкция к тесту
Введите инструкцию

Добавьте форму регистрации

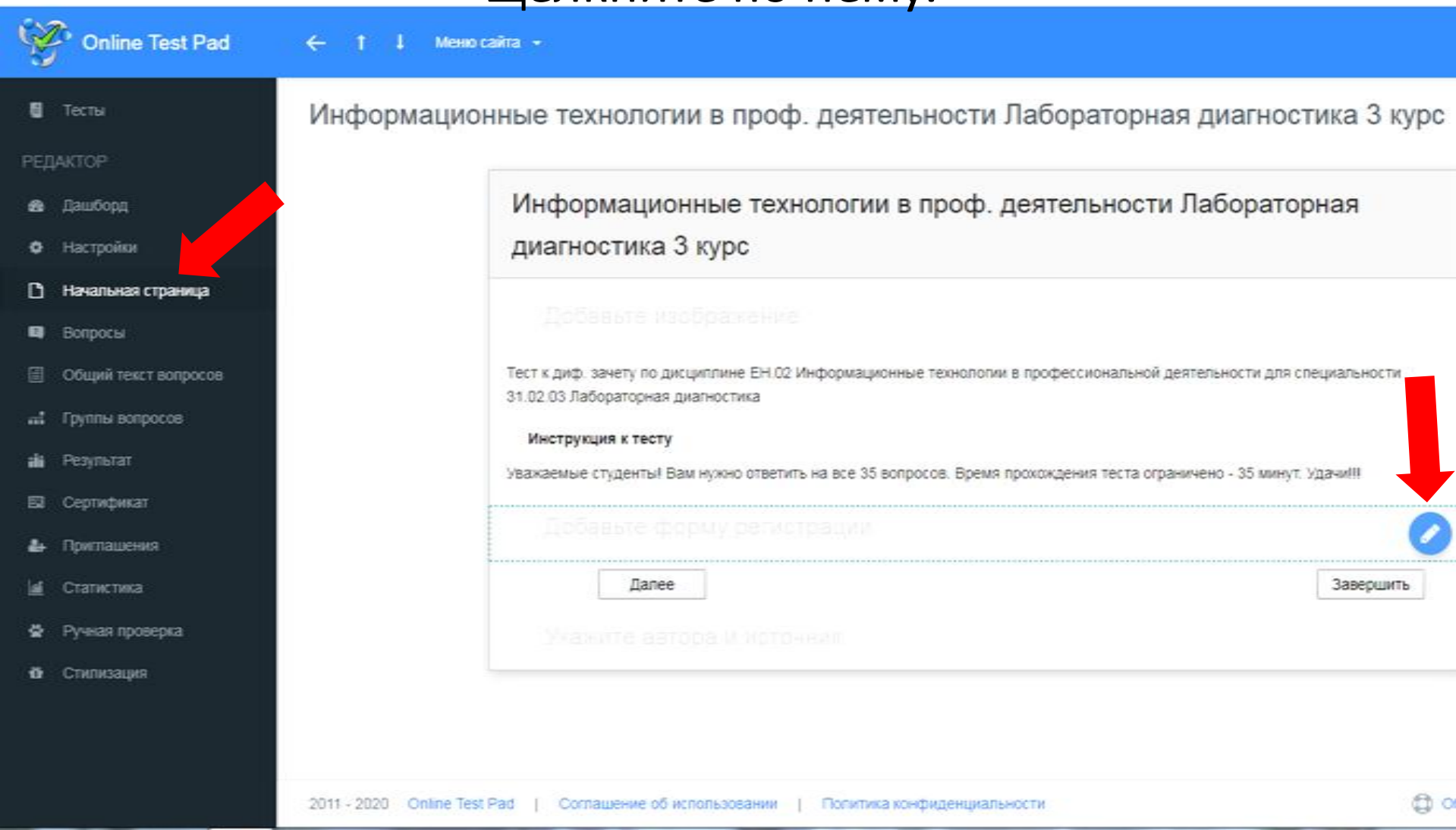
Далее

Завершить

Укажите автора и источник

Создание формы регистрации

В левом меню выберите строку «Начальная страница». Наведите мышку на поле «Добавьте форму регистрации» (бледная надпись). Справа появляется синий карандаш, щелкните по нему.



The screenshot displays the Online Test Pad interface. The top navigation bar is blue and contains the logo, the text "Online Test Pad", and navigation icons (back, up, down) along with a "Меню сайта" dropdown. The left sidebar is dark grey and lists various menu items: "Тесты", "РЕДАКТОР", "Дашборд", "Настройки", "Начальная страница", "Вопросы", "Общий текст вопросов", "Группы вопросов", "Результат", "Сертификат", "Приглашения", "Статистика", "Ручная проверка", and "Стилизация". A red arrow points to the "Начальная страница" item. The main content area has a white background and a blue header with the text "Информационные технологии в проф. деятельности Лабораторная диагностика 3 курс". Below this is a form titled "Информационные технологии в проф. деятельности Лабораторная диагностика 3 курс". The form contains a "Добавьте изображение" field, a test description, an "Инструкция к тесту" section, and a "Добавьте форму регистрации" field. A red arrow points to a blue pencil icon in the bottom right corner of the form. At the bottom of the page, there is a footer with the text "2011 - 2020 Online Test Pad | Соглашение об использовании | Политика конфиденциальности" and a small logo.

Online Test Pad

← ↑ ↓ Меню сайта

Тесты

РЕДАКТОР

Дашборд

Настройки

Начальная страница

Вопросы

Общий текст вопросов

Группы вопросов

Результат

Сертификат

Приглашения

Статистика

Ручная проверка

Стилизация

Информационные технологии в проф. деятельности Лабораторная диагностика 3 курс

Информационные технологии в проф. деятельности Лабораторная диагностика 3 курс

Добавьте изображение

Тест к диф. зачету по дисциплине ЕН.02 Информационные технологии в профессиональной деятельности для специальности 31.02.03 Лабораторная диагностика

Инструкция к тесту

Уважаемые студенты! Вам нужно ответить на все 35 вопросов. Время прохождения теста ограничено - 35 минут. Удачи!!!

Добавьте форму регистрации

Далее

Завершить

Укажите автора и источник:

2011 - 2020 Online Test Pad | Соглашение об использовании | Политика конфиденциальности

Откроется форма регистрации.
Нажмите кнопку «Добавить»

Информационные технологии в проф. деятельности Лабораторная диагностика 3 курс

Добавьте изображение

Тест к диф. зачету по дисциплине ЕН.02 Информационные технологии в профессиональной деятельности для специальности 31.02.03 Лабораторная диагностика

Инструкция к тесту

Уважаемые студенты! Вам нужно ответить на все 35 вопросов. Время прохождения теста ограничено - 35 минут. Удачи!!!

Заголовок

Заполните форму регистрации

Добавить

Отмена

Сохранить

Далее

Завершить

Укажите автора и источник

Появится такое окно:

Заголовок

Заполните форму регистрации

Название параметра Подсказка Тип параметра

Строка

Обязательный к заполнению

Добавить Отмена Сохранить

Щелкните мышью по словам «Название параметра».
Появится курсор. Введите название параметра.

Заголовок

Заполните форму регистрации

Название параметра Тип параметра

Дата Строка

Обязательный к заполнению

Подсказка

Ограничение на кол-во попыток

Не ограничено

Добавить Отмена Сохранить



Далее Завершить

Установите галочку против слов «Обязательный к заполнению».
Нажмите кнопку «Добавить», чтобы добавить ещё один параметр

Появится ещё одна строка «Название параметра».
Введите название параметра и установите галочку против слов
«Обязательный к заполнению»

Заголовок

Заполните форму регистрации

Название параметра Дата	Подсказка Ограничение на кол-во попыток Не ограничено	Тип параметра Строка	
<input checked="" type="checkbox"/> Обязательный к заполнению			
Название параметра Фамилия Имя	Подсказка Ограничение на кол-во попыток Не ограничено	Тип параметра Строка	
<input checked="" type="checkbox"/> Обязательный к заполнению			

[Добавить](#) [Отмена](#) [Сохранить](#)

[Далее](#) [Завершить](#)

Нажмите кнопку «Добавить», чтобы добавить ещё один параметр

Появится ещё одна строка «Название параметра».
Введите название параметра и установите галочку против слов
«Обязательный к заполнению». Нажмите кнопку «Сохранить»

Заголовок

Заполните форму регистрации

Название параметра

Дата

Подсказка

Тип параметра

Строка



Обязательный к заполнению

Ограничение на кол-во попыток

Не ограничено

Название параметра

Фамилия Имя

Подсказка

Тип параметра

Строка



Обязательный к заполнению

Ограничение на кол-во попыток

Не ограничено

Название параметра

Номер группы

Подсказка

Тип параметра

Строка



Обязательный к заполнению

Ограничение на кол-во попыток

Не ограничено

Добавить

Отмена

Сохранить

Ваша начальная страница будет выглядеть примерно так (обведена красным). Название, текст и инструкция приведены для примера. Можно добавить изображение (загрузить с Вашего компьютера).

Информационные технологии в проф. деятельности Лабораторная диагностика 3 курс

Добавьте изображение

Тест к диф. зачету по дисциплине ЕН.02 Информационные технологии в профессиональной деятельности для специальности 31.02.03 Лабораторная диагностика

Инструкция к тесту

Уважаемые студенты! Вам нужно ответить на все 35 вопросов. Время прохождения теста ограничено - 35 минут. Удачи!!!

Заполните форму регистрации

Дата

Фамилия Имя

Номер группы

Далее

Завершить